

Termostatická hlavica TRV4

Montážny návod

Všeobecný popis

Termostatická hlavica EBERLE TRV4 je určená k regulácii izbovej teploty tak že reguluje prietok horúcej vody do radiátorov. Hlavica ma funkciu obmedzenia teploty v rozmedzí od 10°C do 27°C a funkciu ochrany pred zamrznutím ktorá je označená symbolom *.

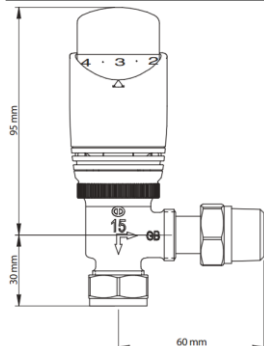
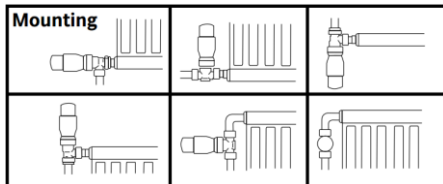
Popis funkcie

Termostatický snímač reaguje na zmeny teploty tak, že mení prietok horúcej vody cez termostatický radiátorový ventil čím je regulovaná izbová teplota.

Termostatická hlavica môže byť namontovaná v akejkoľvek polohe.

Montáž Termostatickej hlavice na teleso ventilu:

1. Otočte hlaviceu do polohy „MAX“
2. Nasadte hlavicu na teleso ventilu tak aby hlavica dosadla výrezmi v spodnej časti na teleso ventilu
3. Pred samotným dotiahnutím matice natočte hlavicu, tak aby bola viditeľná číselná stupnica. Potom ručne dotiahnite kruhovú maticu. NEPRETAHUJTE, MAXIMÁLNY UŤAHOVACÍ MOMENT JE 30Nm



Ochrana pred zamrznutím

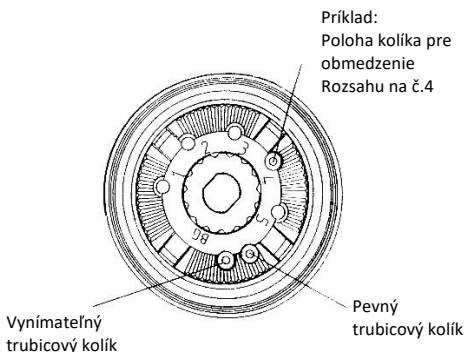
Aktivujete ju otočením hlavice do polohy označenej hviezdíčkou (vločkou). Vtedy hlavica otvorí termostatický ventil len vtedy ak teplota priestoru klesne pod cca 8°C.

Obmedzenie teplotného rozsahu

Ak požadujete obmedzenie teploty tzn. blokovat' otočenie hlavice nad určitú hodnotu, postupujte nasledovne:

1. Dajte dole hlavicu z telesa ventilu
2. Otočte hlaviceu do polohy *.
3. Zmeňte polohu vyberateľného kolíka (viď obrázok) do otvoru ktorý odpovedá požadovanému číslu teplotného obmedzenia.

Napríklad ak chcete obmedziť otočenie hlavice do polohy max.4 vložte kolík do otvoru s označením 4.



Varovanie: Pred odstraňovaním radiátora vždy najskôr odskrutkujte termostatickú hlavicu a na ventil neskrutkujte ručný uzáver ktorý je súčasťou ventilu.